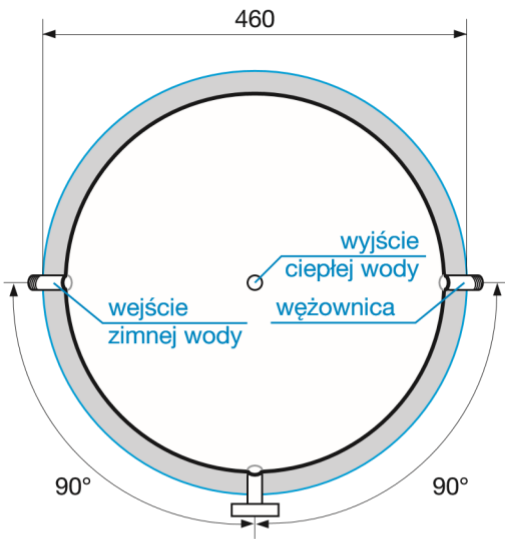
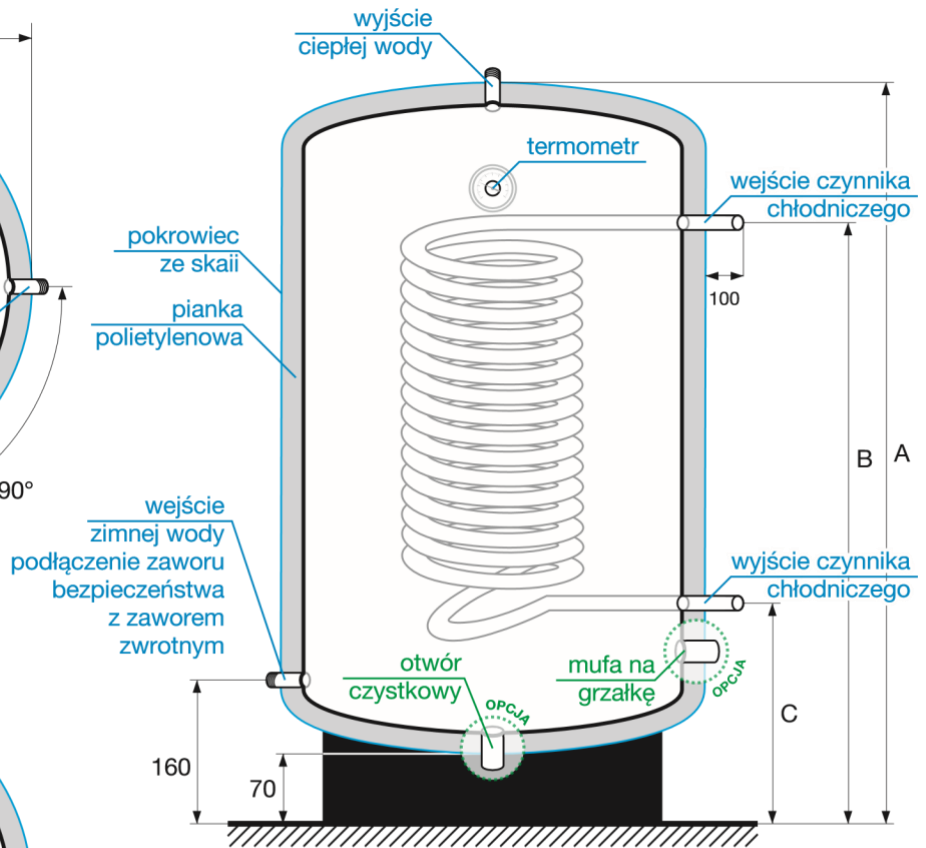
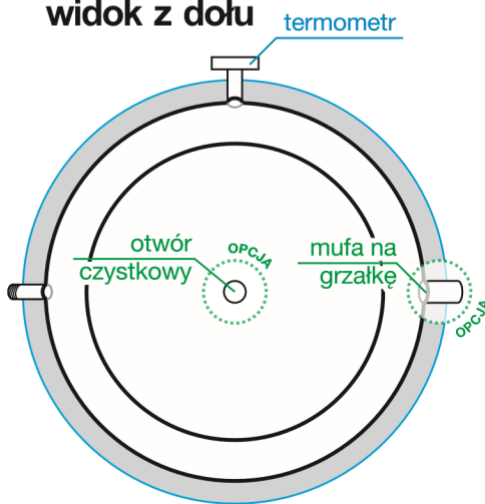


widok z góry



widok z dołu



typ/pojemność [L]	rozmiary [mm]			średnica wężownicy [mm]	wydajność wężownicy	waga [kg]
	A	B	C			
N-60	600	470	170	ø12	0,23	18
N-80	790	620	170	ø12	0,23	22
N-100	940	760	170	ø12	0,23	25
N-120	1110	930	200	ø12	0,23	28
N-160	1370	1180	200	ø16	0,30	37
N-200	1750	1550	260	ø16	0,30	42
N-250	2100	1800	260	ø16	0,30	48